

Kunde:

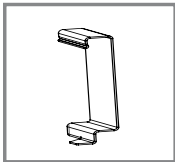
Lieferanschrift (falls abweichend):

## Bestellformular Plissee „Queen 15“ - Privatkunde

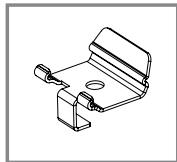
Kommission: \_\_\_\_\_

Höhe\*: AKM Außenkante      GM Glasmaß

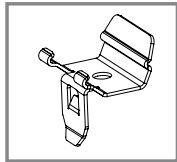
Typ:



SL 25  
(Profilhöhe  
43 mm)



SL 25B  
 SL XXL



SL 60

LUMON

NIKA

Sonstiges \_\_\_\_\_

\_\_\_\_\_ mm      \_\_\_\_\_ mm

Profilfarbe:  RAL 9016 (weiß)

RAL 9006 (hellgrau)

RAL 9007 (grau)

DB 703

\_\_\_\_\_

Glasstärke:  6 mm ESG

8 mm ESG

10 mm ESG

Design: \_\_\_\_\_

(Broschüre „Always in the right light, S.11 - Bsp. 1263)

Bedienstab:  Ja     Nein

\_\_\_\_\_  
Datum der Bestellung

\_\_\_\_\_  
Unterschrift des Kunden

Breiten\*: v.l.n.r.

_____	_____
_____	_____
_____	_____
_____	_____
_____	_____
_____	_____
_____	_____
_____	_____
_____	_____